

Ministério das Comunicações

**Acesso à Internet e direitos do
consumidor: balanço e perspectivas**

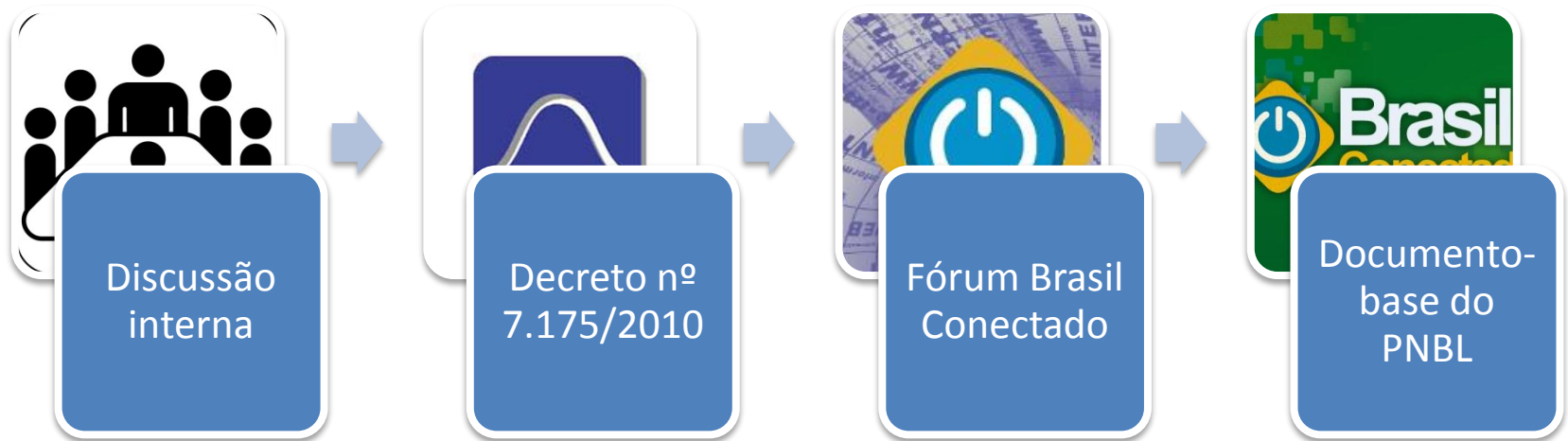
Programa Nacional de Banda Larga

Passado, presente e futuro

Brasília, junho de 2014

Ministério das Comunicações

Germinação do PNBL



Ministério das Comunicações

Ações no âmbito do PNBL

FISCAIS

- Desoneração de *tablets, smartphones e modems*
- Debêntures de projetos de infraestrutura em telecom (Lei 12.431/2011)
- Regime Tributário Especial do PNBL (Lei 12.715/2012)

INFRAESTRUTURA

- Rede Nacional da Telebrás
- Cabos submarinos
- Anel Óptico Sul Americano
- Satélite brasileiro e cabos submarinos (projetos em implantação)
- Licitação das faixas de frequência 450 MHz: áreas rurais

REGULATÓRIAS

- Regulamento de qualidade da banda larga
- Plano Geral de Metas de Competição
- Regulamento de EILD: redução de 30% no preço da banda larga no atacado
- Termos de compromisso para oferta de banda larga popular: 4.633 municípios atendidos

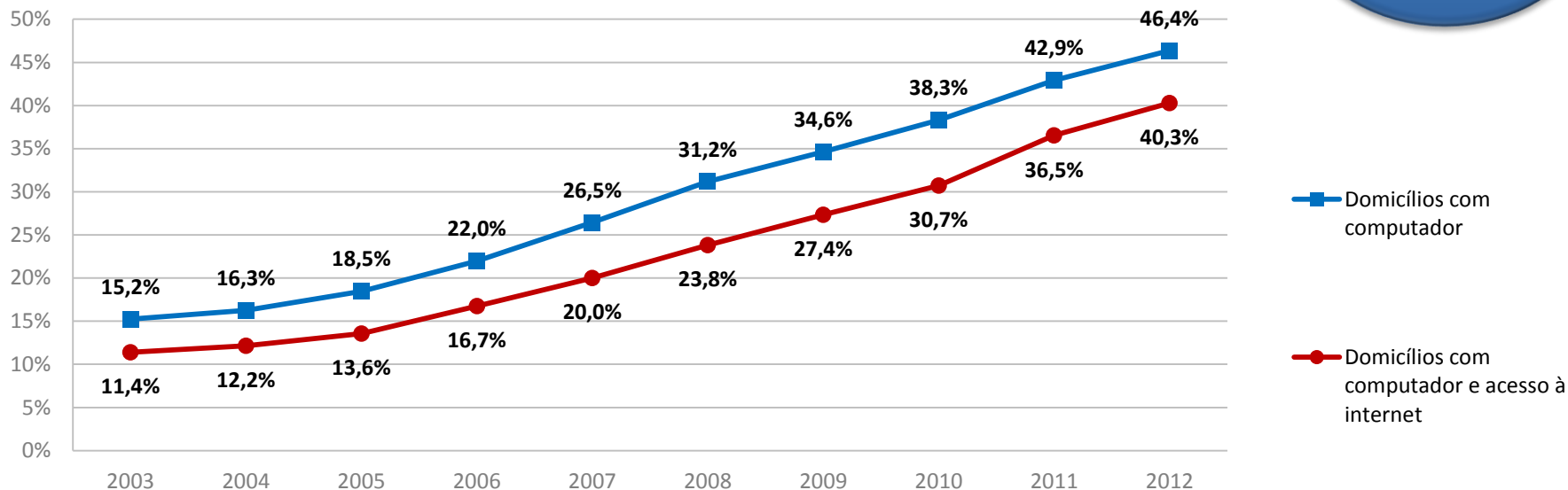
Outras temas importantes para a infraestrutura de telecomunicações

- ✓ Aprovação da “Lei Geral de Antenas”.
- ✓ Regulamento do uso de Postes (fase de consulta pública - ANATEL e ANEEL).
- ✓ Tributação dos serviços de telecomunicações (*os tributos federais equivalem a 5% do valor da fatura, enquanto o ICMS responde, em média, por 27%, sendo que as alíquotas podem variar de 25% a 35%*).
- ✓ Incentivo ao investimento local para a redução de custos, a melhoria da qualidade e o incremento da segurança de nossas comunicações.

Ministério das Comunicações

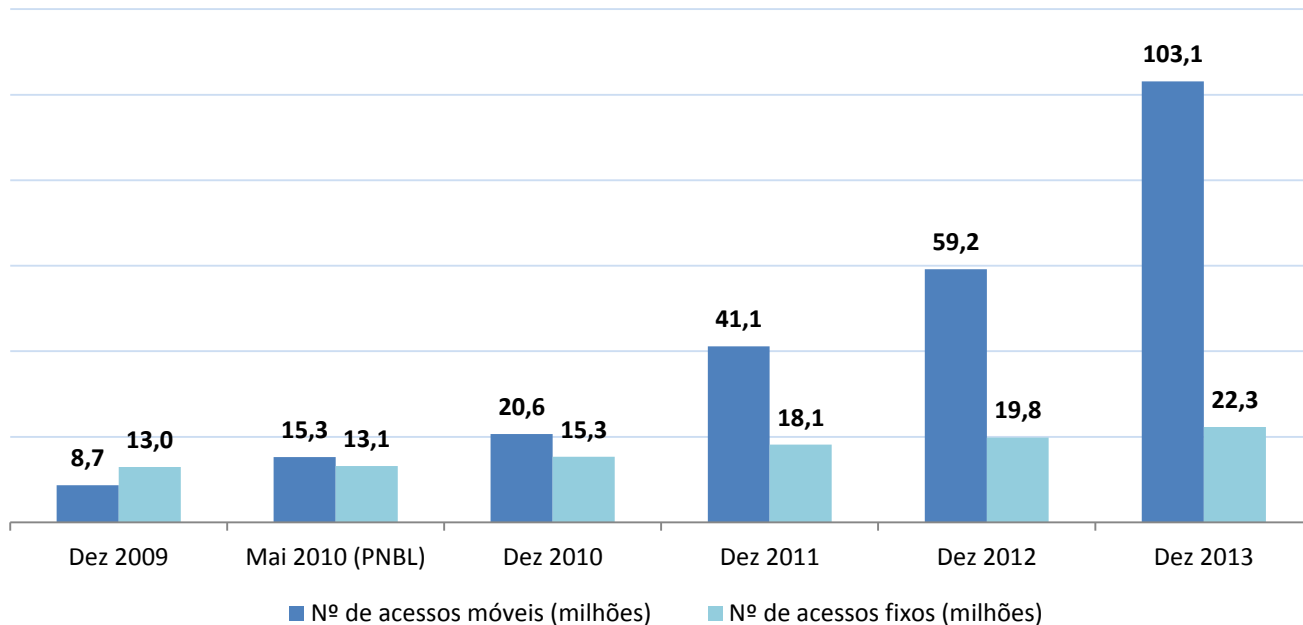
Penetração dos serviços de Internet

Proporção de domicílios com serviços de internet ou microcomputador disponível (%)



Acessos fixos e móveis à internet em banda larga

Banda larga fixa (SCM) e móvel (SMP 3G e 4G)



A PNAD 2013 avaliará o número de domicílios com acesso à Internet móvel

Ministério das Comunicações

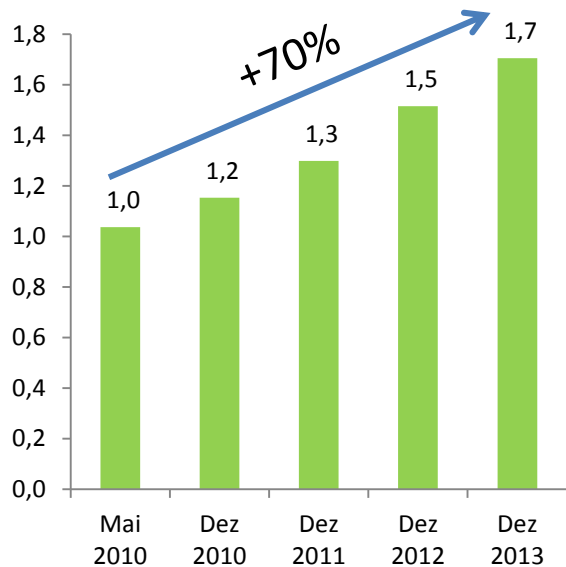
Resultados parciais do PNBL

Dados	maio de 2010	dezembro de 2013	Variação
Banda Larga Móvel (3G/4G) - milhões	15,14	103,10	581%
Municípios com 3G	681	3.190	368%
Banda Larga Fixa - milhões	13,15	22,30	70%
Municípios com Banda Larga Fixa (SCM)	5.337	5.570	5%
Municípios com oferta de Banda Larga Popular	0	3.214	-

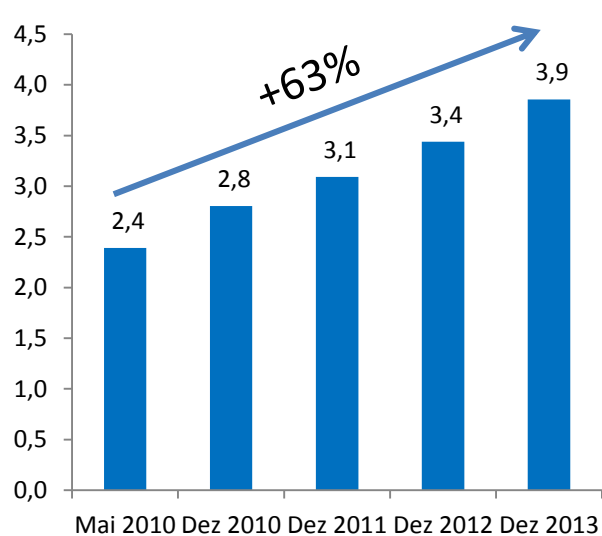
Ministério das Comunicações

Crescimento da banda larga fixa por região

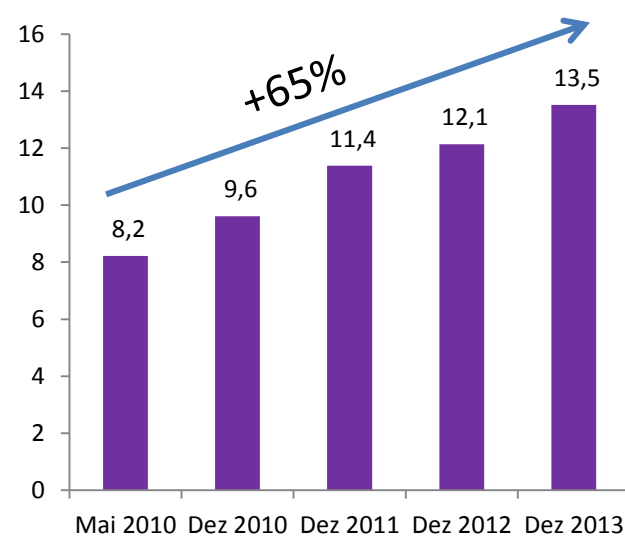
Centro-Oeste



Sul

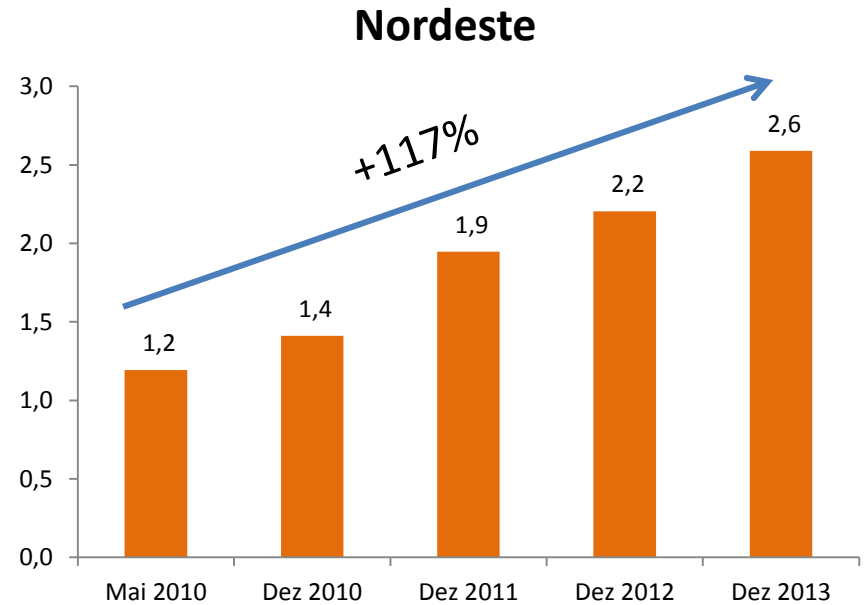
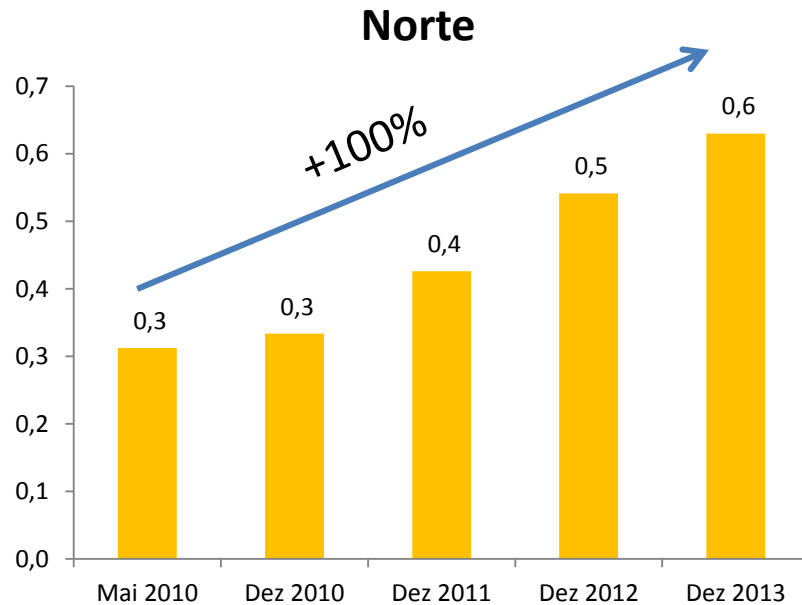


Sudeste




Ministério das Comunicações

Crescimento da banda larga fixa por região



Principais ações para 2014 em diante



“PNBL 2.0”

- Banda larga fixa de alta velocidade
- Aumento da cobertura das redes fixas
- Serviços públicos com maior qualidade e mais eficientes com banda larga



700 MHz

- Aumento de capacidade da rede 4G nas áreas urbanas
- Melhoria da qualidade e da velocidade na área rural
- Estímulo à digitalização da TV

Obrigado

Artur Coimbra de Oliveira
artur.coimbra@comunicacoes.gov.br